

Calha Motorizada Embutir

CM960

Ficha Técnica

Principais Características:

- Motores silenciosos;
- Motor DC 24V (ligação com transformador)
- Ligação por Wi-fi (telemóvel)
- Função toque automático que permite abrir ou fechar a cortina com um ligeiro toque na cortina com a mão;
- A função de toque automático pode ser desativada;
- Devido a um sistema mecânico especial, é possível funcionar manualmente em caso de falha elétrica.
- Possibilidade de executar curvatura;
- Sistema suave no arranque e na paragem;
- Programação simples com ajustes automáticos;
- Motor com recetor via rádio incluído para comando à distância;
- Garantia de 5 anos nos motores, 3 anos nas Baterias e restantes acessórios.

Características Técnicas:

- Suporta cortinas até 10kg/metro, num peso máximo total de 60 kg ;
- Comprimento máximo até 12 metros;
- Funcionamento em sistemas de onda ou franzir (tradicional);
- Possibilidade de ligação Domótica;
- Ligação via rádio, com interruptor 220V e ligação a interface por cabo telefónico (contacto seco).

Nota:

- As características gerais e técnicas diferem de acordo com o motor escolhido.



Modelo	Voltagem de trabalho	Corrente de trabalho	Força torque	Rotações trabalho	Velocidade	Tempo trabalho	IP grau
CM 45	100-240 VAC	1,2 A	1 Nm	118 rpm	0,16 m/s	S3 50%	IP41
CM 43B	12V DC	1,2 A	1.0 Nm	75 rpm	0.13 m/s	S3 50%	IP41
CM 46	24V DC	0.4 A	1.2 Nm	130 rpm	0.16 m/s	S3 50%	IP41

Motor	2m	4m	6m	8m	12m
CM 45	60kg	50kg	40kg	30kg	25kg
CM 43B	40kg	30kg	25kg	20kg	--
CM 46	50kg	40kg	30kg	20kg	10kg



Motor com receção via Rádio integrado



Função de toque



Função manual sem corrente



Demotização por ligação de cabo telefónico



Demotização por cabo elétrico 220V



Nº ciclos



Bateria recarregável com painel solar



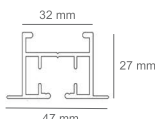
Motor silencioso

Calha Motorizada Embutir

CM960

Conjuntos Completos (Onda)

C/ motor CM45



Ref.	Medida	Preço/Unid
CM 96015045 K	150	370,26 €
CM 96020045 K	200	405,76 €
CM 96025045 K	250	435,02 €
CM 96030045 K	300	467,56 €
CM 96035045 K	350	484,26 €
CM 96040045 K	400	502,08 €
CM 96050045 K	*500	562,12 €
CM 96060045 K	*600	603,74 €
CM 96070045 K	*700	645,88 €
CM 96080045 K	*800	689,00 €
CM 96090045 K	*900	730,82 €
CM 960100045 K	*1000	774,08 €
CM 960120045 K	*1200	908,82 €

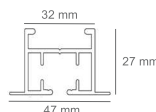
Cores Disponíveis: Branco.



B

C/ motor CM43B - Bateria

C/ motor CM46



Ref.	Mot.	Medida	Preço/Unid
CM 960150__K		150	547,90 €
CM 960200__K		200	574,66 €
CM 960250__K		250	600,20 €
CM 960300__K		300	623,78 €
CM 960350__K		350	641,72 €
CM 960400__K		400	656,28 €
CM 960500__K		*500	706,42 €
CM 960600__K		*600	743,24 €
CM 960700__K		*700	780,08 €
CM 960800__K		*800	816,90 €
CM 960900__K		*900	853,72 €
CM 9601000__K		*1000	890,56 €
CM 9601200__K		*1200	973,80 €


Cores Disponíveis: Branco.



B

Complete a referencia com o motor, (43 Bateria ou 46 Wi-fi).
Exemplo: CM 96020046 K

Notas:

- Se não especificar o tipo de abertura, os kits serão enviados com abertura lateral e motor à direita.
- Espaçamento standard 8 cm no caso de sistema de onda, espaçamento 6 ou 7 cm disponível mediante pedido.
- Os valores apresentados incluem calha completa com motor.
- Os kits não incluem comandos.
- Calhas com **Sistema de Franzir**, Retirar o **K** depois da referência
Exemplo: CM 96020045
- Calhas acima de 6,00 mts são sempre fornecidas com união.
- *  Nas medidas acima de 4 m considera-se transporte especial.