

Calha Motorizada Embutir

CM960 Ficha Técnica

Principais Características:

- Motores silenciosos;
- Motor DC 24V (ligação com transformador)
- Ligação por Wi-fi (telemóvel)
- Função toque automático que permite abrir ou fechar a cortina com um ligeiro toque na cortina com a mão;
- A função de toque automático pode ser desativada;
- Devido a um sistema mecânico especial, é possível funcionar manualmente em caso de falha elétrica.
- Possibilidade de executar curvatura;
- Sistema suave no arranque e na paragem;
- Programação simples com ajustes automáticos;
- Motor com recetor via rádio incluído (comando à distância);
- Garantia de 5 anos nos motores, 2 anos nas Baterias e restantes acessórios.

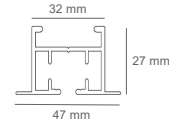
Características Técnicas:

- Suporta cortinas até 10kg/metro,num peso máximo total de 60 kg ;
- Comprimento máximo até 12 metros;
- Funcionamento em sistemas de onda ou franzir (tradicional);
- Possibilidade de ligação Domótica;
- Ligação via rádio, com interruptor 220V e ligação a interface por cabo telefónico (contacto seco).

Nota:

- As características gerais e técnicas diferem de acordo com o motor escolhido.


CM 960



CM 43B
(Bateria)



CM 46
(wi-fi)



CM 45
(220V)



Modelo	Voltagem de trabalho	Corrente de trabalho	Força torque	Rotações trabalho	Velocidade	Tempo trabalho	IP grau
CM 45	100-240 VAC	1,2 A	1 Nm	118 rpm	0,16 m/s	S3 50%	IP41
CM 43B	12V DC	1,5 A	0,8 Nm	100 rpm	0,13 m/s	S3 50%	IP41
CM 46	24V DC	0,4 A	1,2 Nm	130 rpm	0,16 m/s	S3 50%	IP41

Motor	2m	4m	6m	8m	12m
CM 45	60kg	50kg	40kg	30kg	25kg
CM 43B	40kg	30kg	25kg	20kg	--
CM 46	50kg	40kg	30kg	20kg	10kg



Motor com receção via Rádio integrado



Função de toque



Função manual sem corrente



Domotização por ligação de cabo telefónico



Domotização por cabo elétrico 220V



Nº ciclos



Bateria recarregável com painel solar



Motor silencioso

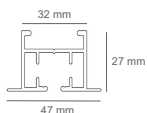
Calha Motorizada Embutir

CM960

Conjuntos Completos

MOTORIZADAS

C/ motor CM45



Ref.	Medida	Preço/Unid
CM 96015045 K	150	389,74 €
CM 96020045 K	200	427,10 €
CM 96025045 K	250	457,92 €
CM 96030045 K	300	492,16 €
CM 96035045 K	350	509,74 €
CM 96040045 K	400	528,48 €
CM 96050045 K	*500	591,70 €
CM 96060045 K	*600	635,52 €
CM 96070045 K	*700	679,86 €
CM 96080045 K	*800	725,22 €
CM 96090045 K	*900	769,28 €
CM 960100045 K	*1000	814,82 €
CM 960120045 K	*1200	956,64 €

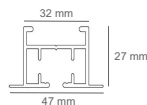
Cores Disponíveis: Branco.



B

C/ motor CM43B - Bateria

C/ motor CM46 -



Ref.	Mot.	Medida	Preço/Unid
CM 960150 K	--	150	576,74 €
CM 960200 K	--	200	604,90 €
CM 960250 K	--	250	631,78 €
CM 960300 K	--	300	656,60 €
CM 960350 K	--	350	675,48 €
CM 960400 K	--	400	690,82 €
CM 960500 K	--	*500	743,60 €
CM 960600 K	--	*600	782,36 €
CM 960700 K	--	*700	821,14 €
CM 960800 K	--	*800	859,88 €
CM 960900 K	--	*900	898,64 €
CM 9601000 K	--	*1000	937,42 €
CM 9601200 K	--	*1200	1025,04 €

Cores Disponíveis: Branco.



B

Complete a referência com o motor, (43 Bateria ou 46 Wi-fi),
Exemplo: CM 960200K46

Notas:

- Se não especificar o tipo de abertura, os kits serão enviados com abertura lateral e motor à direita.
- Espaçamento standard 8 cm no caso de sistema de onda, espaçamento 6 cm disponível mediante pedido.
- Os valores apresentados incluem calha completa com motor.
- Os kits não incluem comandos.
- Calhas com **Sistema de Franzir**, retirar o **K** depois da referência
Exemplo: CM 96020045
- Calhas acima de 6,00 mts são sempre fornecidas com união.

*  Nas medidas acima de 4 mts considera-se transporte especial.